

Missbruks- och beroendevård

Mark



Mark

Bakgrund

Sveriges Kommuner och Regioner (SKR) organiserar årligen nationella brukarundersökningar för flera olika målgrupper och verksamheter inom individ- och familjeomsorg, funktionshinderområdet samt till placerade barn och unga. Drygt 200 kommuner har deltagit i någon av de fem brukarundersökningarna 2023.

Undersökningen hanteras av analysföretaget Enkätfabriken. Beställare är kommuner och privata aktörer. Deltagande i brukarundersökningen är frivilligt. Kommuner samt privata aktörer bestämmer själva vilka undersökningar de deltar i samt när genomförandet ska ske under undersökningsperioden. Undersökningen är en besöksundersökning vilket innebär att undersökningen genomförs i samband med besök hos eller möte med socialtjänsten, det vill säga att enbart de brukare som har ett möte med en socialsekreterare inom undersökningsperioden ingår i undersökningen.

Denna rapport gäller: Missbruks- och beroendevård

Mer information om undersökningen finns på:

<https://skr.se/skr/tjanster/oppnajakamforelser/socialtjanstbrukarundersokningar/brukarundersokningifo.11969.html>
www.enkatfabriken.se/skr

Tillvägagångssätt

Undersökningen genomförs huvudsakligen genom en webbenkät med unika inloggningskoder för varje enskild individ. Marks kommun har använt sig av en pappersenkät. Resultatet från pappersenkäter har matats in i webbenkätverktyget av antingen kommunernas eller Enkätfabrikens personal.

Svarsfrekvens

Antal enskilda individer som ingick i målgruppen för enkäten var 36. Totalt sett har 24 svar inkommit. Det innebär att svarsfrekvensen är 67 procent. En låg svarsfrekvens eller ett litet antal deltagare i undersökningen innebär att resultatet ska tolkas med försiktighet.

Resultatredovisning

För att underlätta för kommuner och verksamheter beräknas resultaten för brukarundersökningarna 2023 på samma sätt som resultaten i Kolada. Det innebär att svarsalternativen "vet inte/vill inte svara" exkluderas från beräkningen, så att resultatet summerar till hundra procent utan alternativen "vet inte/vill inte svara". För att visa hur många som svarat "vet inte/vill inte svara" på en fråga, redovisas även den informationen.

Resultat visas inte för frågor med färre än fem svar.

Det resultat som presenteras i Kolada är summan av andelarna för de två positiva svarsalternativen. Det sammanslagna resultatet för samtliga kommuner som har deltagit i undersökningen visas som "nationellt" i tabellerna.

Avrundningar

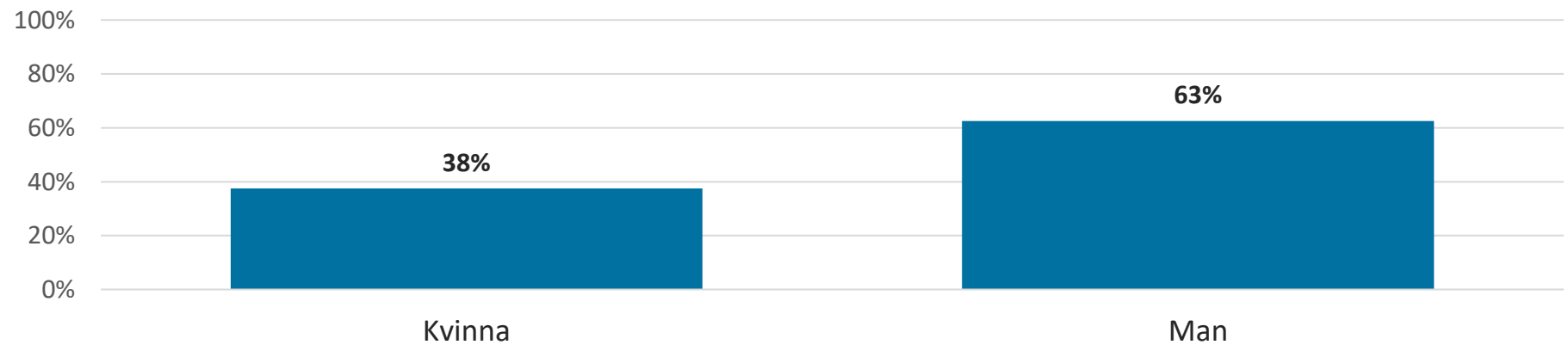
Det viktigt att känna till att det förekommer avrundningar i redovisningen. Detta kan göra att det skiljer en procent uppåt eller neråt från resultatet i Kolada. Det kan även göra att resultatet summerar till något mer eller mindre än 100 procent för en fråga, även om så inte är fallet. Om exempelvis 50,5 procent svarat ett alternativ, och 49,5 svarat ett annat, innebär avrundningarna att det kommer att redovisas som 51 respektive 50 procent. Detta är dock inget fel, utan en effekt av avrundningar.

Redovisning av kön

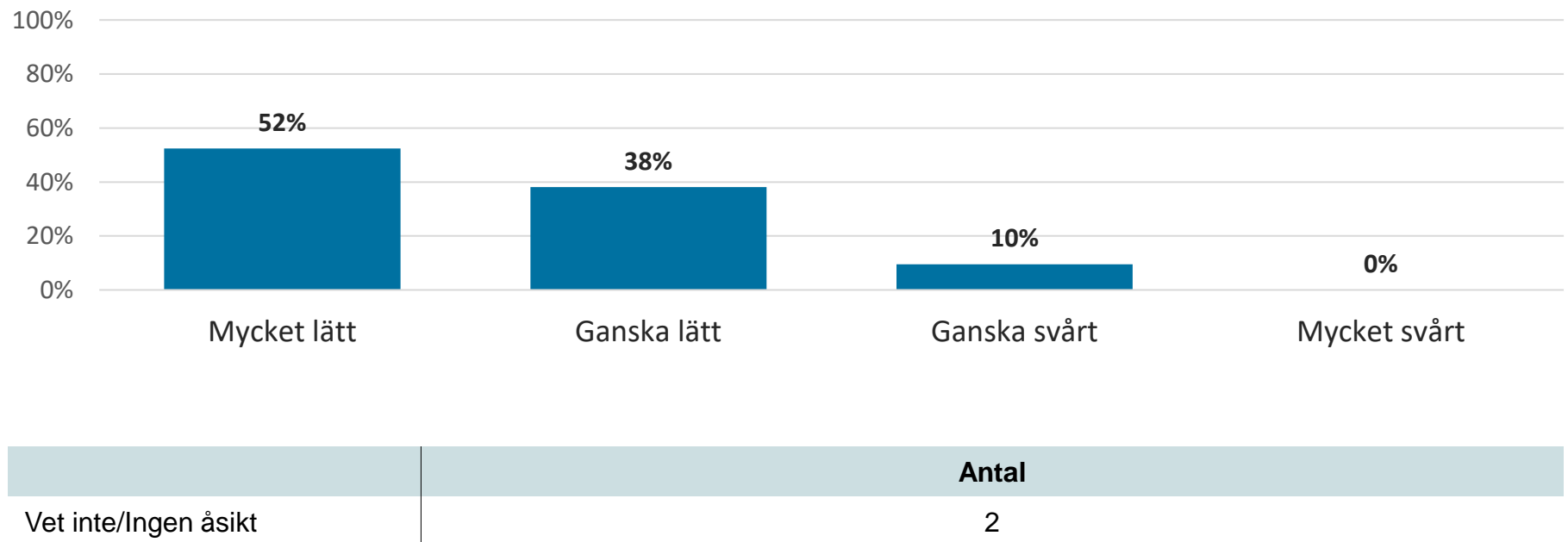
Av anonymitetsskäl redovisas resultat uppdelat på kön enbart i rapporter på kommunnivå, och då endast om det finns minst fem svar från såväl kvinnor som män. Om könsuppdelade resultat saknas i en rapport, beror det på att det inte finns tillräckligt många svar i någon av grupperna.

Resultat

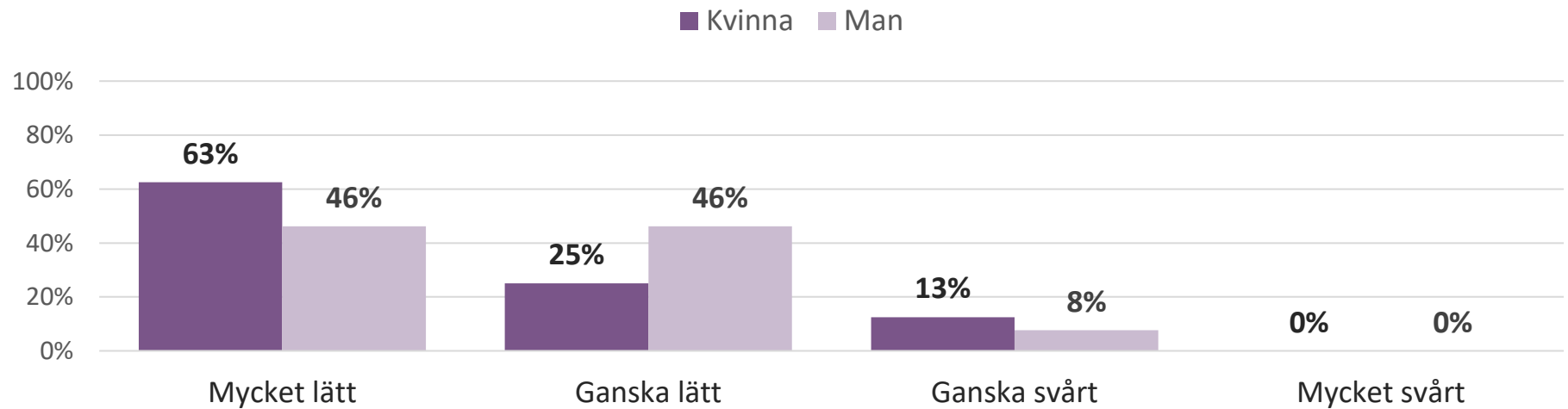
Är du...? Resultat för 2023



Hur lätt eller svårt är det att få kontakt med socialsekreteraren (till exempel via telefon, sms eller e-post)? Resultat för 2023

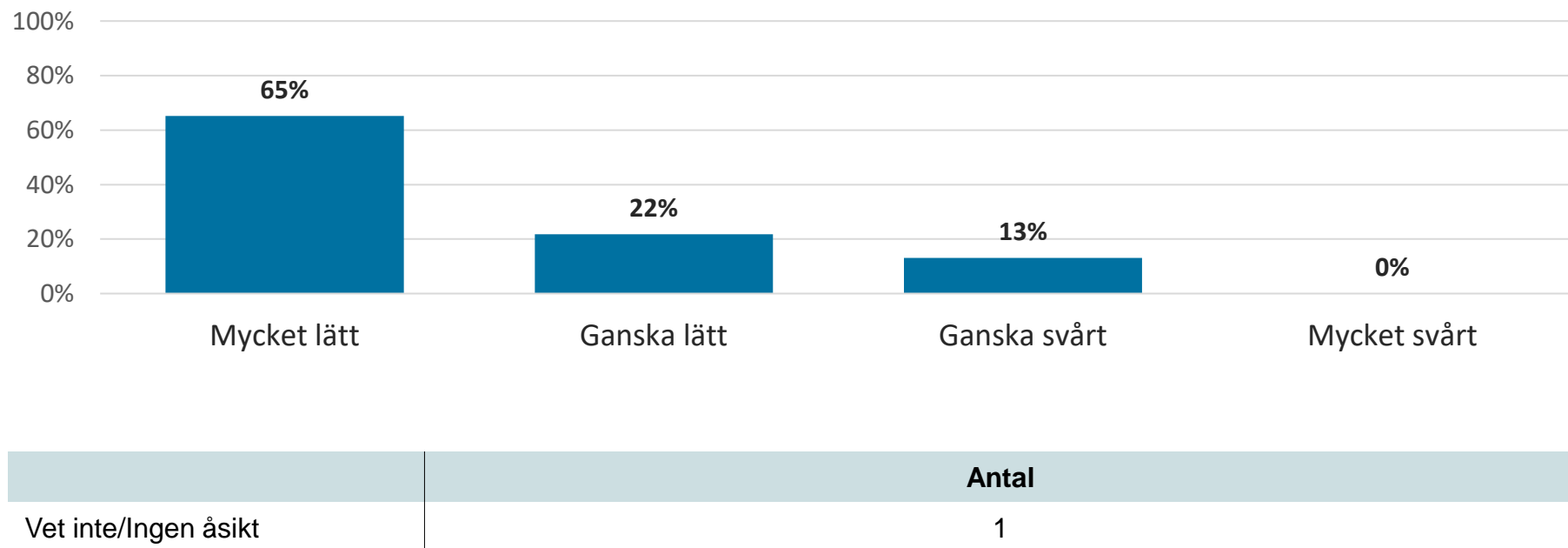


Hur lätt eller svårt är det att få kontakt med socialsekreteraren (till exempel via telefon, sms eller e-post)? Resultat för 2023

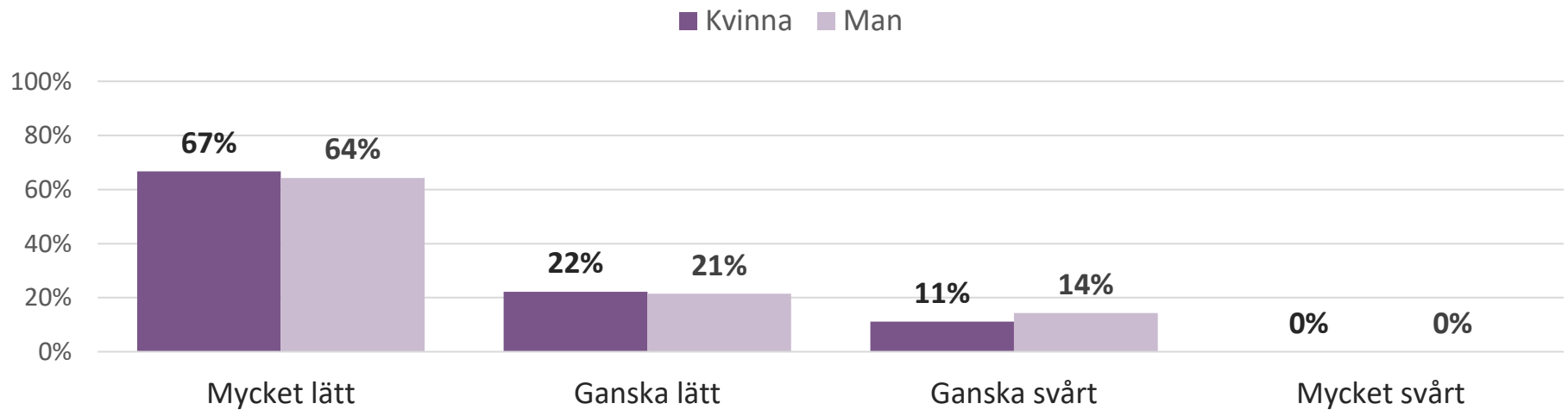


	Kvinna	Man
Vet inte/Ingen åsikt	1	1

Hur lätt eller svårt är det att förstå informationen du får av socialsekreteraren? Resultat för 2023

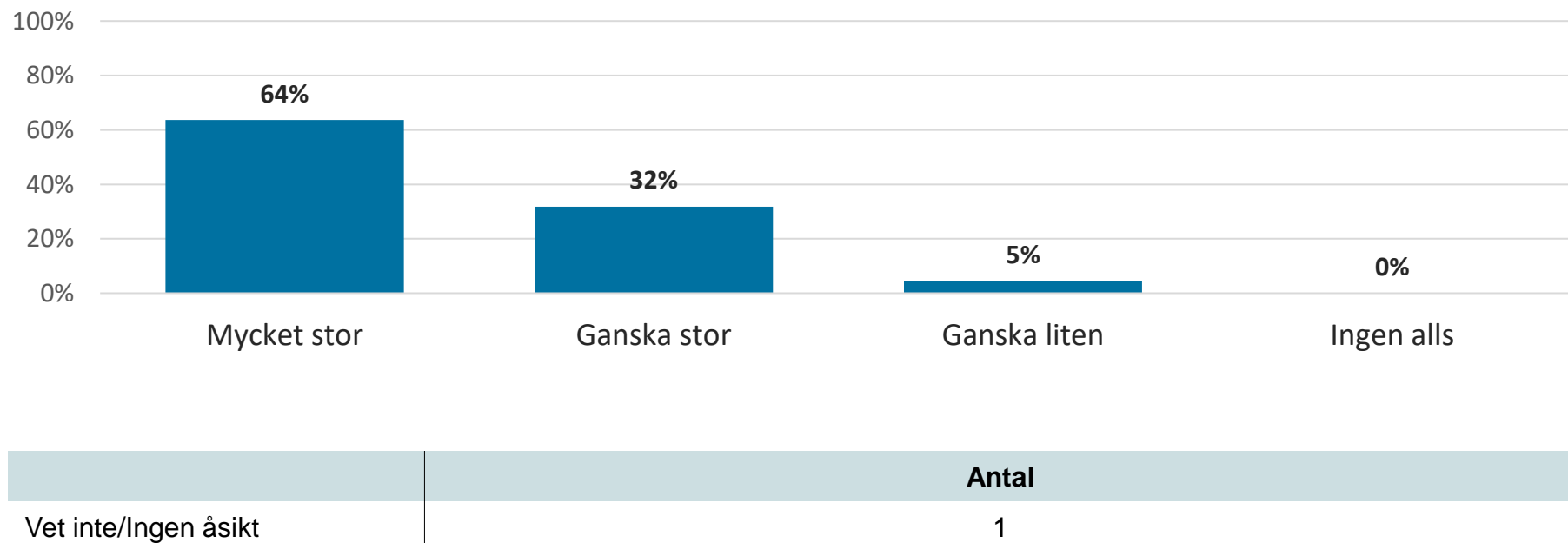


Hur lätt eller svårt är det att förstå informationen du får av socialsekreteraren? Resultat för 2023

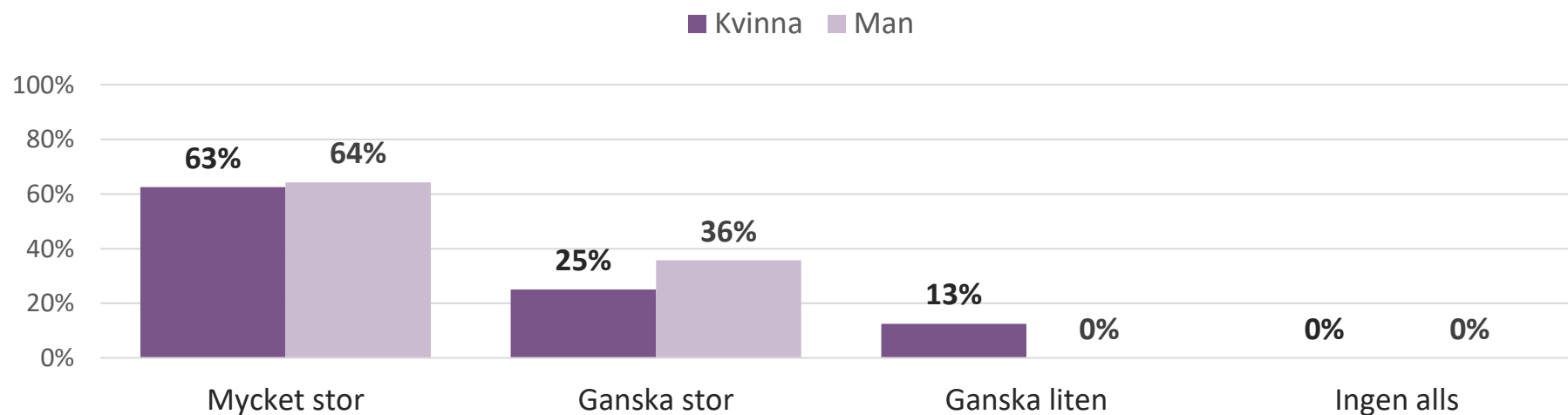


	Kvinna	Man
Vet inte/Ingen åsikt	0	1

Hur stor förståelse visar socialsekreteraren för din situation? Resultat för 2023

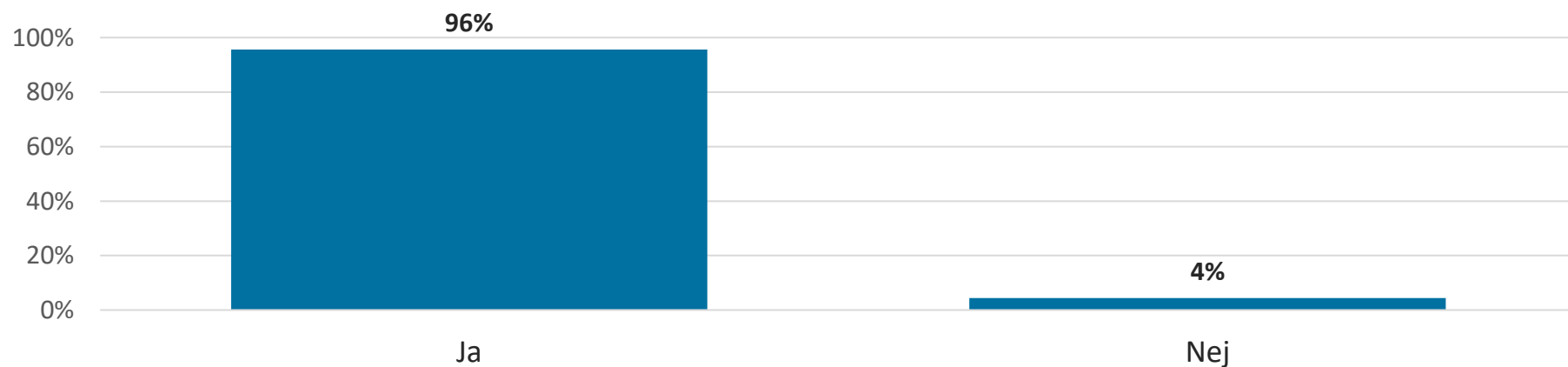


Hur stor förståelse visar socialsekreteraren för din situation? Resultat för 2023



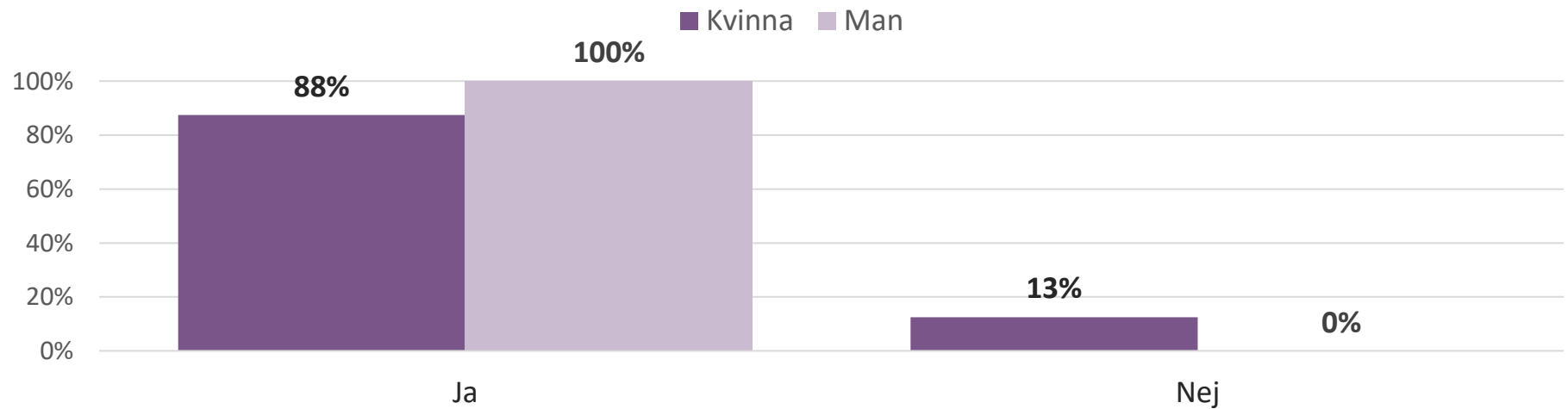
	Kvinna	Man
Vet inte/Ingen åsikt	0	1

Frågar socialsekreteraren efter dina synpunkter på hur din situation skulle kunna förändras? Resultat för 2023



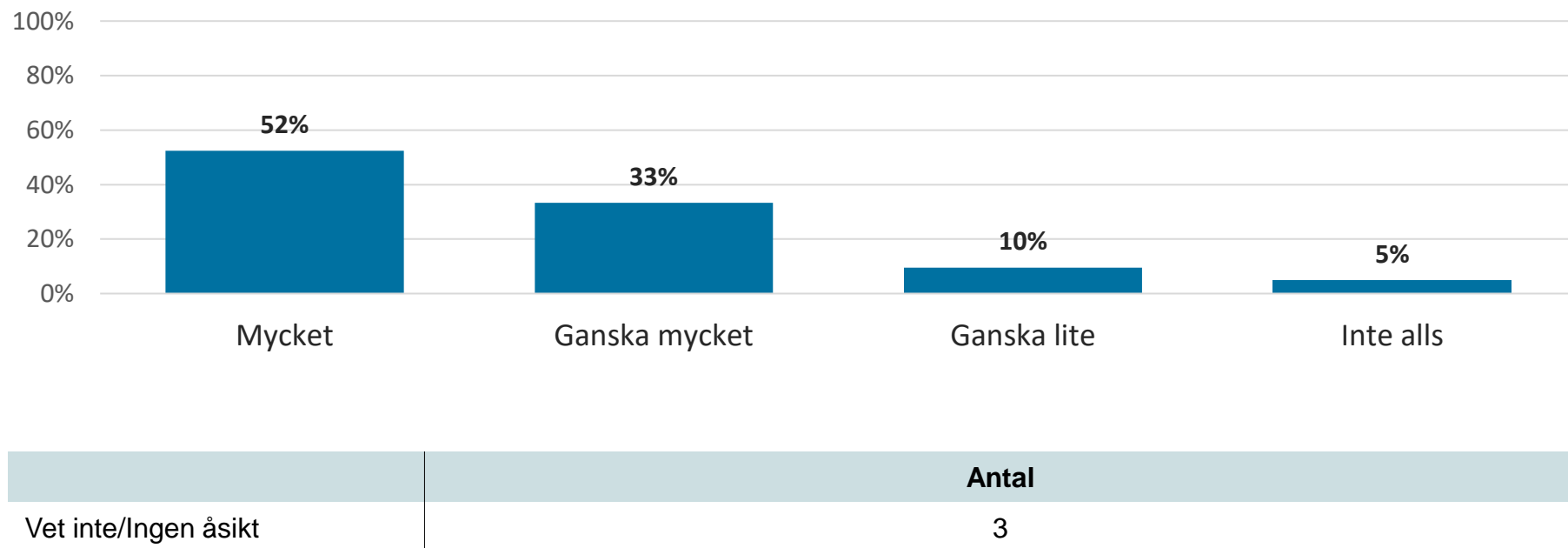
	Antal
Vet inte/Ingen åsikt	1

Frågar socialsekreteraren efter dina synpunkter på hur din situation skulle kunna förändras? Resultat för 2023

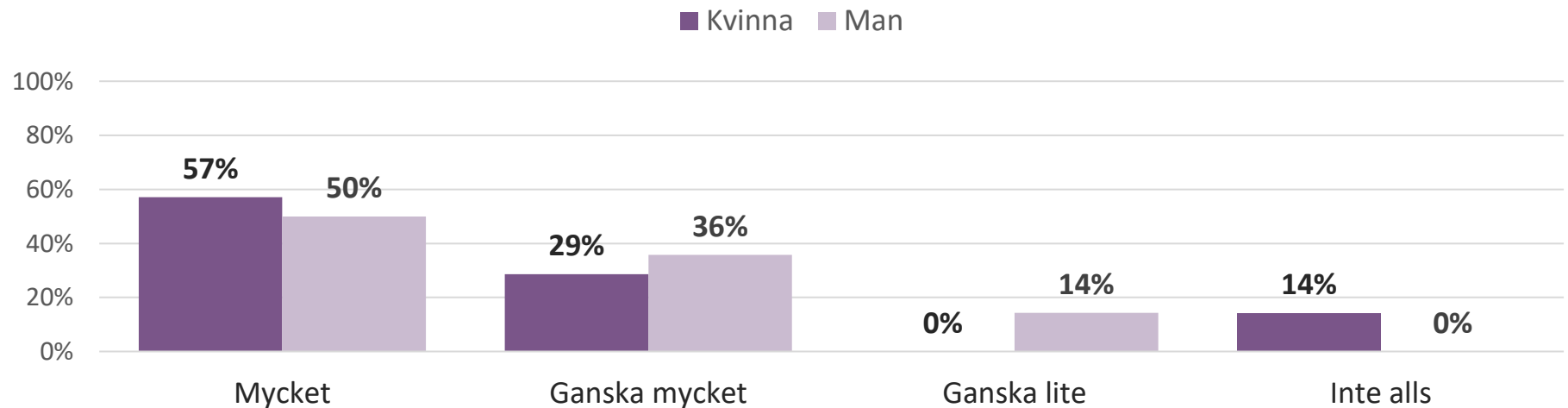


	Kvinna	Man
Vet inte/Ingen åsikt	1	0

Hur mycket har du kunnat påverka vilken typ av hjälp du får av socialtjänsten i kommunen? Resultat för 2023

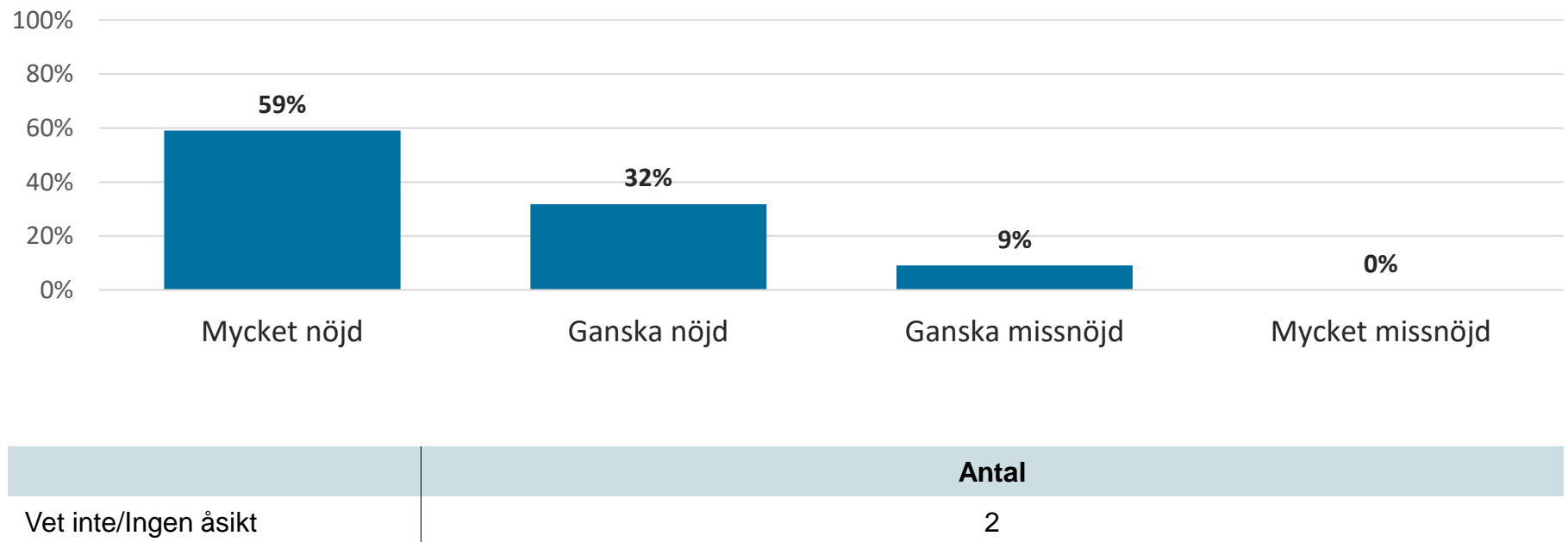


Hur mycket har du kunnat påverka vilken typ av hjälp du får av socialtjänsten i kommunen? Resultat för 2023

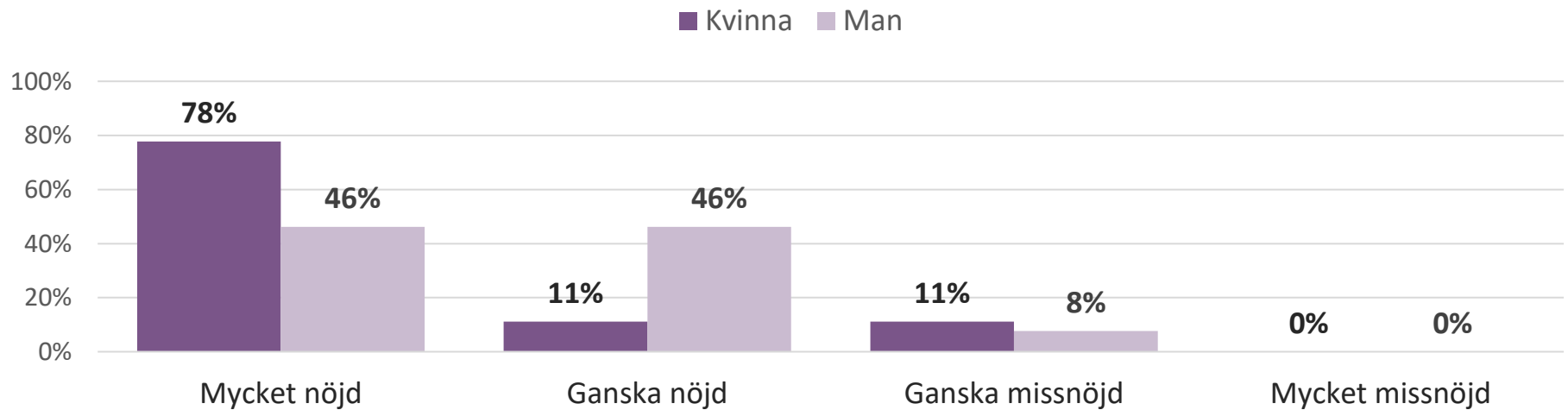


	Kvinna	Man
Vet inte/Ingen åsikt	2	1

Hur nöjd eller missnöjd är du sammantaget med det stöd du får från socialtjänsten i kommunen? Resultat för 2023

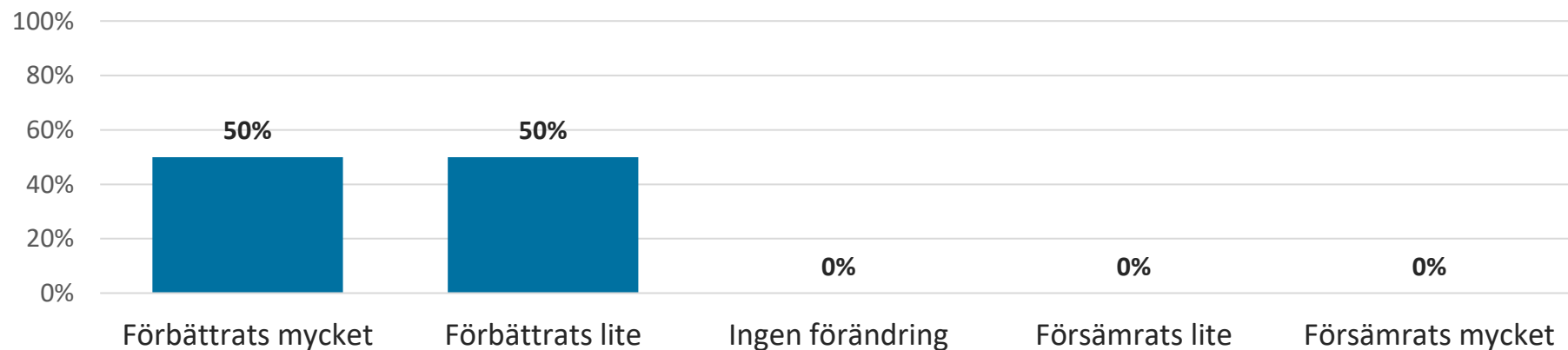


Hur nöjd eller missnöjd är du sammantaget med det stöd du får från socialtjänsten i kommunen? Resultat för 2023



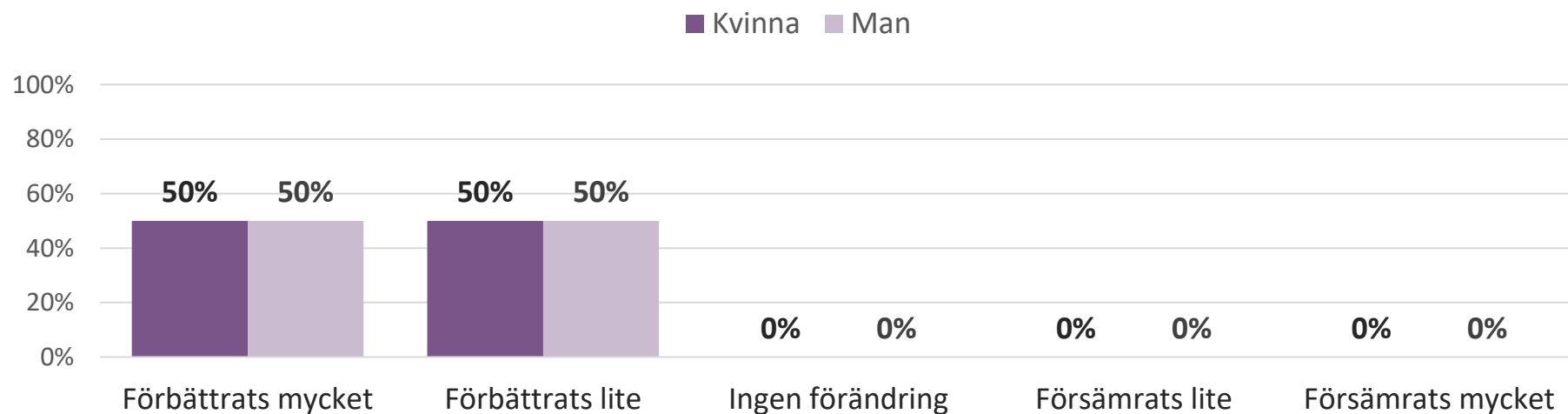
	Kvinna	Man
Vet inte/Ingen åsikt	0	2

Hur har din situation förändrats sedan du fick kontakt med socialtjänsten i kommunen? Resultat för 2023



	Antal
Vet inte/Ingen åsikt	4

Hur har din situation förändrats sedan du fick kontakt med socialtjänsten i kommunen? Resultat för 2023



	Kvinna	Man
Vet inte/Ingen åsikt	3	1