

# Familjehem

## Mark



## Bakgrund

Sveriges Kommuner och Regioner (SKR) organiserar årligen nationella brukarundersökningar för flera olika målgrupper och verksamheter inom individ- och familjeomsorg, funktionshinderområdet samt till placerade barn och unga. Drygt 200 kommuner har deltagit i någon av de fem brukarundersökningarna 2023.

Undersökningen hanteras av analysföretaget Enkätfabriken. Beställare är kommuner och privata aktörer. Deltagande i brukarundersökningen är frivilligt. Kommuner samt privata aktörer bestämmer själva vilka undersökningar de deltar i samt när genomförandet ska ske under undersökningsperioden. Undersökningsperioden pågår mellan 1 september till och med 31 oktober 2023. Undersökningen är en totalundersökning vilket innebär att alla barn och unga som är placerade i familjehem, dvs hela målgruppen, ska erbjudas att delta.

Denna rapport gäller: Familjehem

Mer information om undersökningen finns på:

<https://skr.se/skr/tjanster/oppnajokforelser/socialtjanstbrukarundersokningar/brukarundersokningplaceradebarnochunga.32958.html>

[www.enkatfabriken.se/skr](http://www.enkatfabriken.se/skr)

## Tillvägagångssätt

Undersökningen genomförs huvudsakligen genom en webbenkät med unika inloggningskoder för varje enskild individ. Marks kommun har använt sig av en pappersenkät. Resultatet från pappersenkäter har matats in i webbenkätverktyget av antingen kommunernas eller Enkätfabrikens personal.

## Svarsfrekvens

Antal ungdomar som ingick i målgruppen för enkäten var 22. Totalt sett har 11 svar inkommit. Det innebär att svarsfrekvensen är 50 procent. En låg svarsfrekvens eller ett litet antal deltagare i undersökningen innebär att resultaten ska tolkas med försiktighet.

## Resultatredovisning

För att underlätta för kommuner och verksamheter beräknas resultaten för brukarundersökningarna 2023 på samma sätt som resultaten i Kolada. Det innebär att svarsalternativen "vet inte/vill inte svara" exkluderas från beräkningen, så att resultatet summerar till hundra procent utan alternativen "vet inte/vill inte svara". För att visa hur många som svarat "vet inte/vill inte svara" på en fråga, redovisas även den informationen.

Resultat visas inte för frågor med färre än fem svar.

Det resultat som presenteras i Kolada är summan av andelarna för de två positiva svarsalternativen. Det sammanslagna resultatet för samtliga kommuner som har deltagit undersökningen visas som "nationellt" i tabellerna.

## Avrundningar

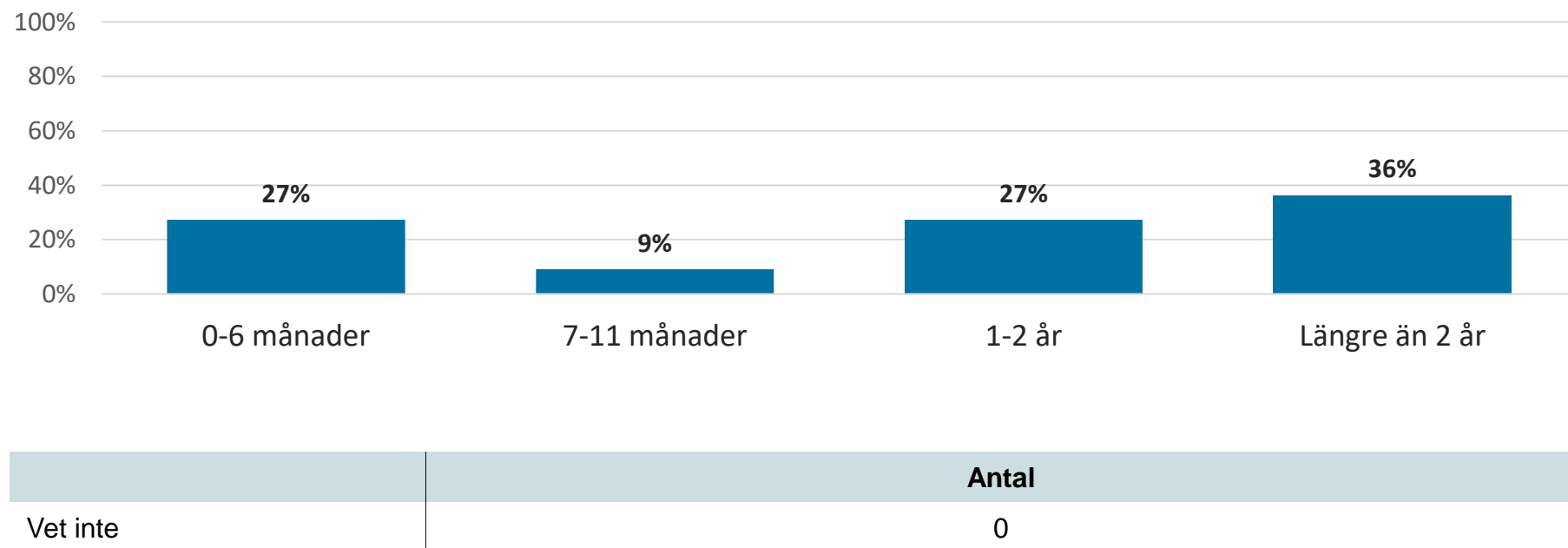
Det viktigt att känna till att det förekommer avrundningar i redovisningen. Detta kan göra att det skiljer en procent uppåt eller neråt från resultatet i Kolada. Det kan även göra att resultatet summerar till något mer eller mindre än 100 procent för en fråga, även om så inte är fallet. Om exempelvis 50,5 procent svarat ett alternativ, och 49,5 svarat ett annat, innebär avrundningarna att det kommer att redovisas som 51 respektive 50 procent. Detta är dock inget fel, utan en effekt av avrundningar.

## Redovisning av kön

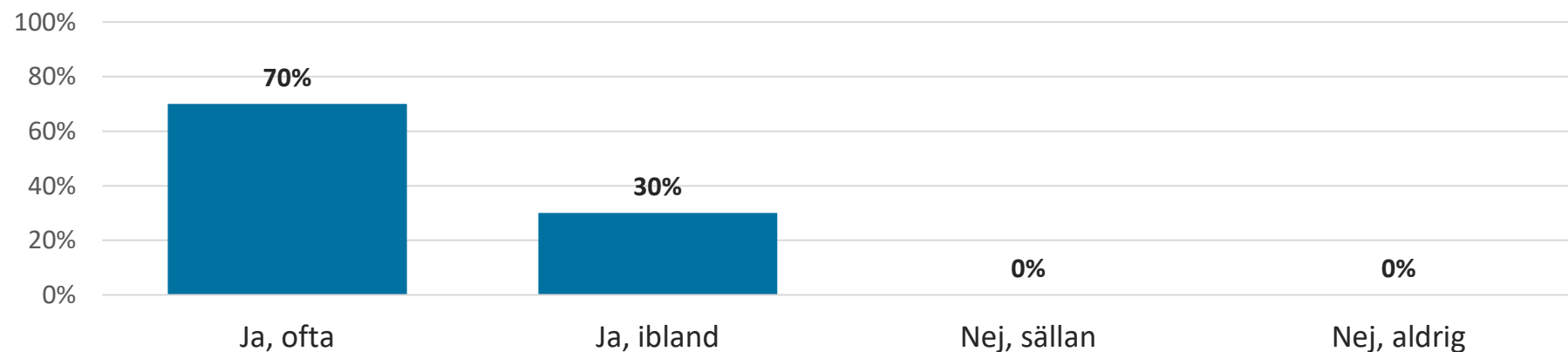
Av anonymitetsskäl redovisas resultat uppdelat på kön enbart i rapporter på kommunnivå, och då endast om det finns minst fem svar från såväl kvinnor som män. Om könsuppdelade resultat saknas i en rapport, beror det på att det inte finns tillräckligt många svar i någon av grupperna.

# Resultat

## Hur länge har du bott i familjehemmet där du bor nu? Resultat för 2023

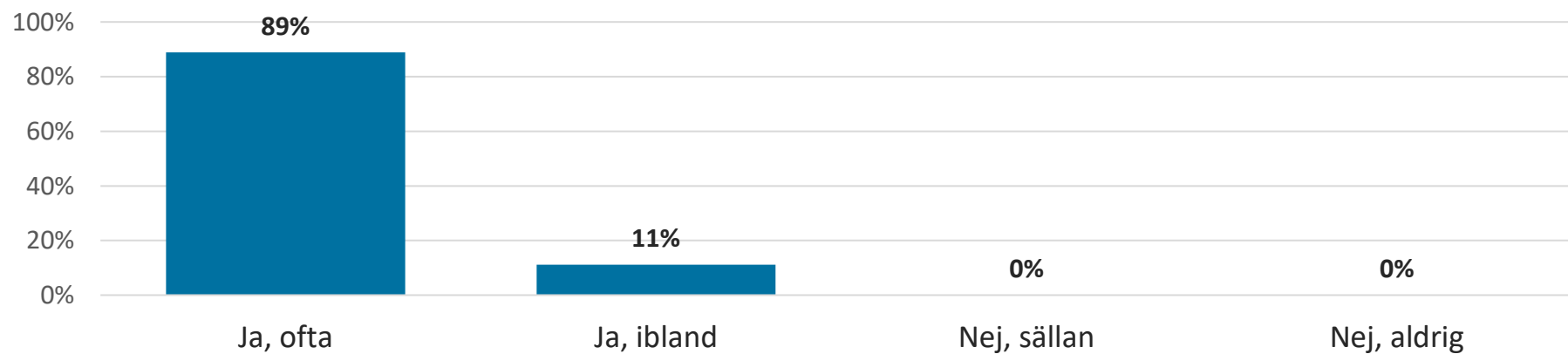


## Får du det stöd du behöver i familjehemmet för att det ska fungera för dig i skolan/på praktiken/på arbetet? Resultat för 2023



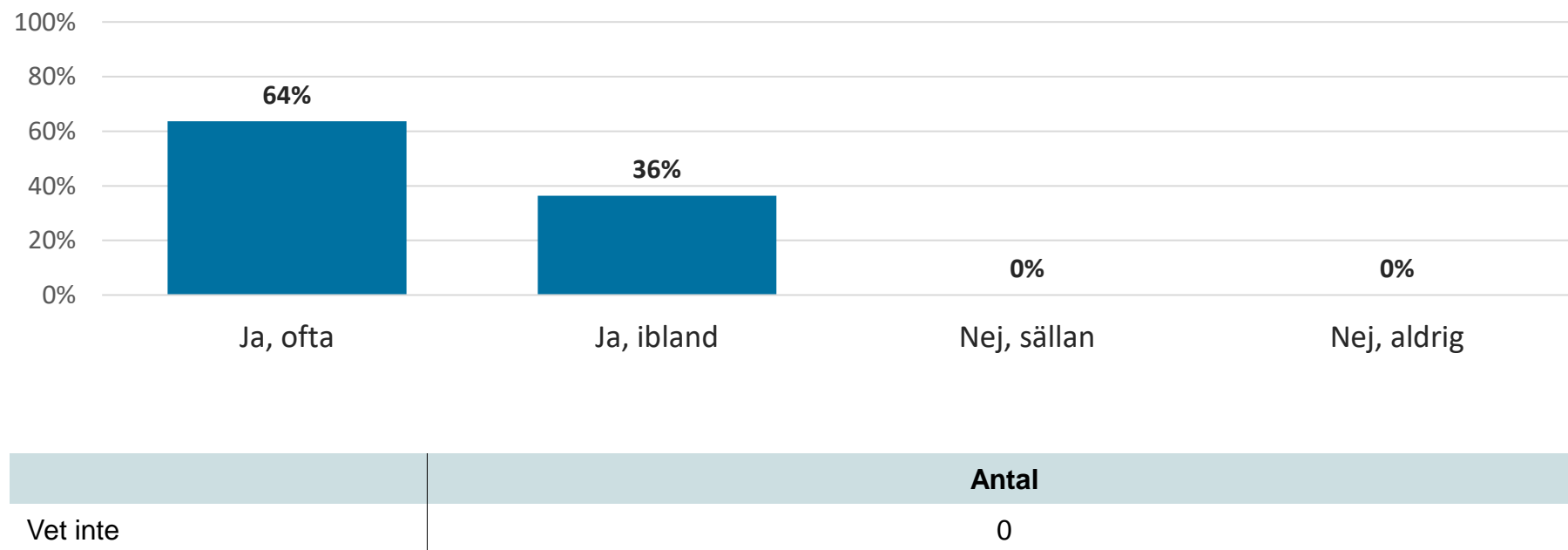
	Antal
Vet inte	1
Inte aktuellt	0

## Får du den hjälp du behöver med dina läxor i familjehemmet? Resultat för 2023



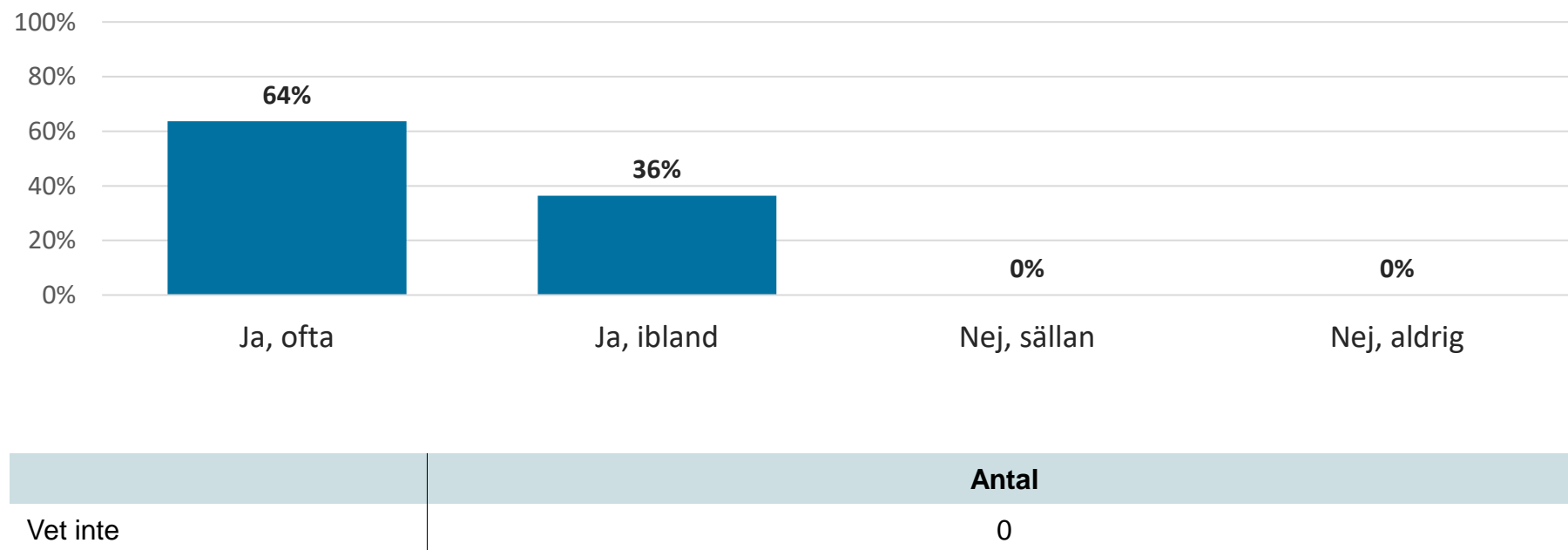
	Antal
Vet inte	1
Inte aktuellt	1

## Får du det stöd du behöver i familjehemmet för att ha en bra fritid? Resultat för 2023

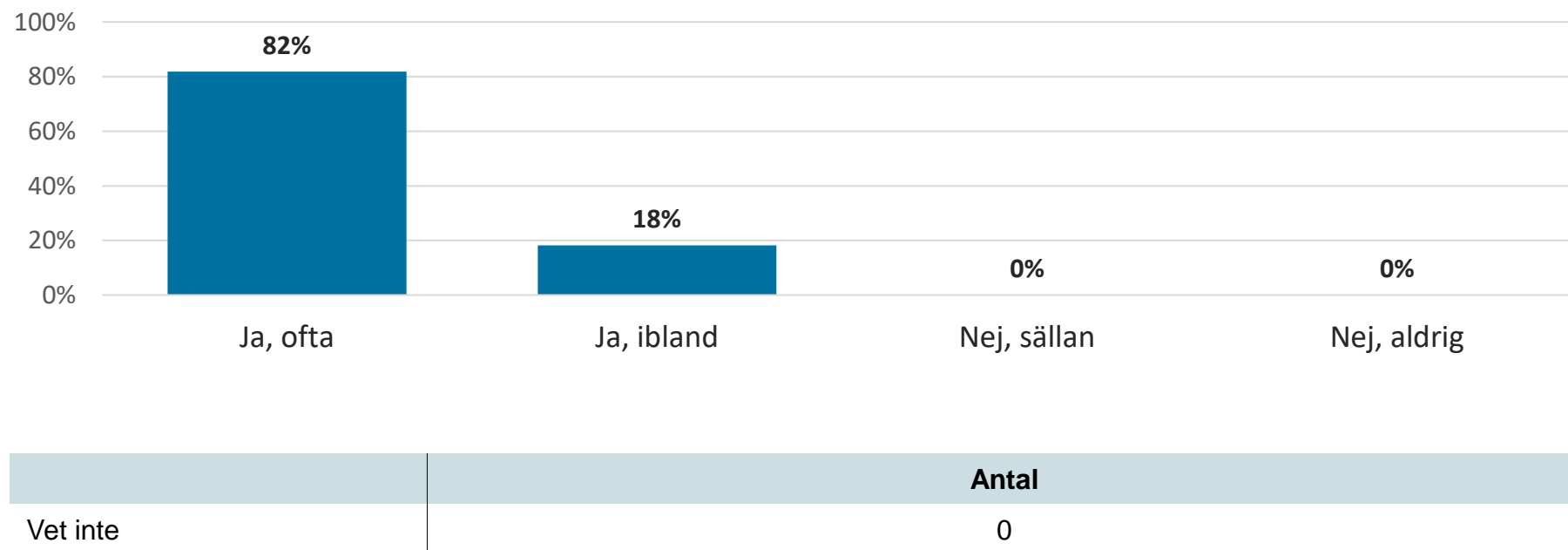




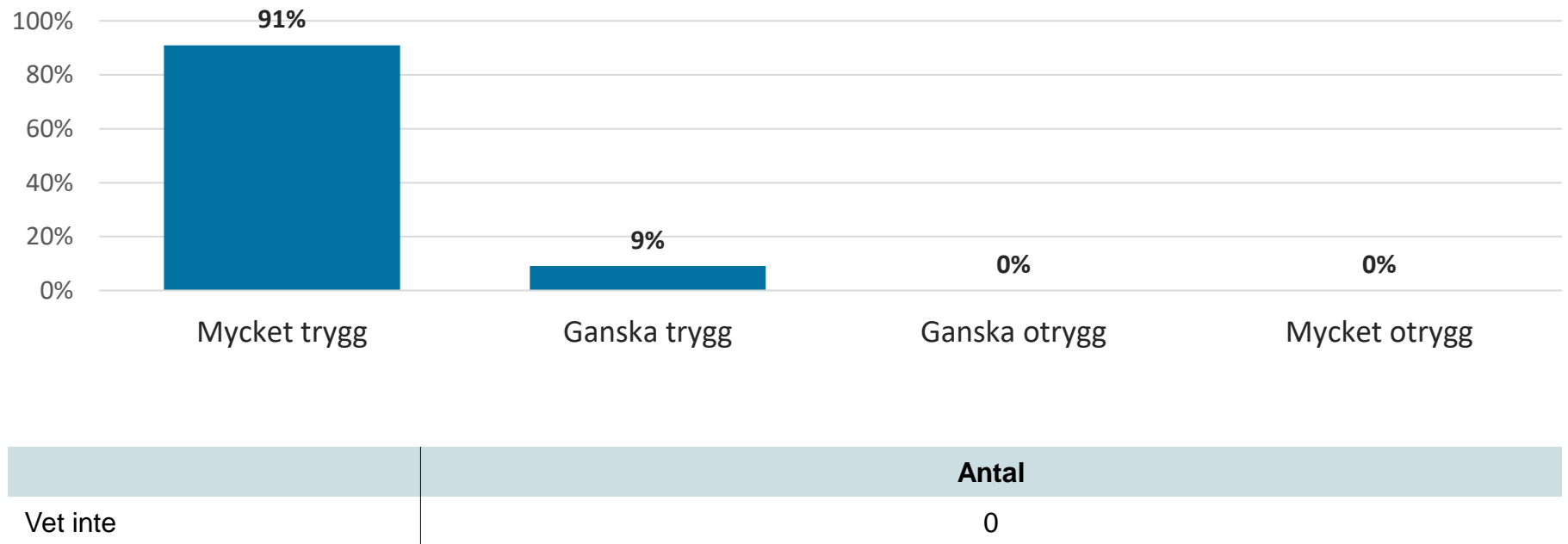
## Får du vara med och bestämma om saker som är viktiga för dig i familjehemmet? Resultat för 2023



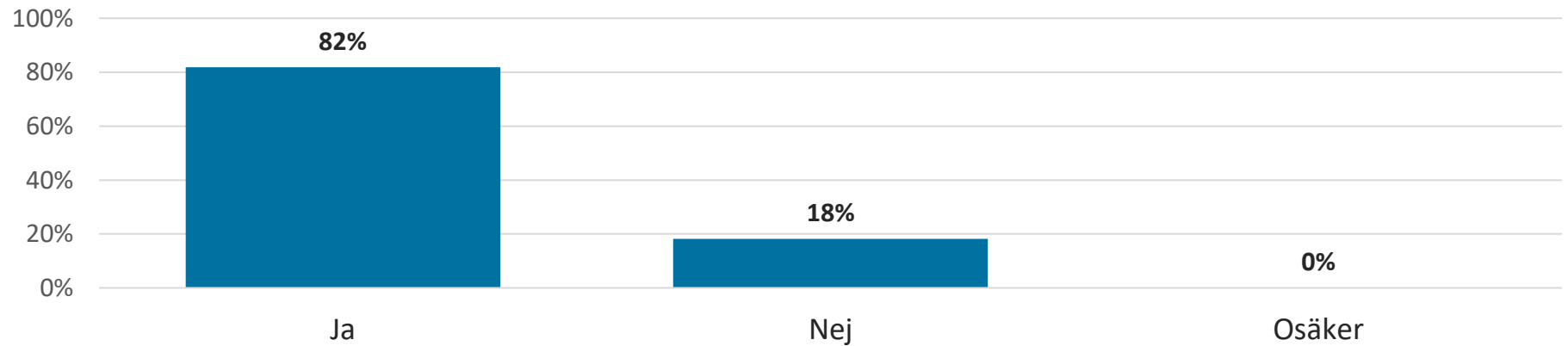
## Finns det någon vuxen i ditt familjehem som du kan prata med om du behöver det? Resultat för 2023



## Hur trygg känner du dig i ditt familjehem? Resultat för 2023

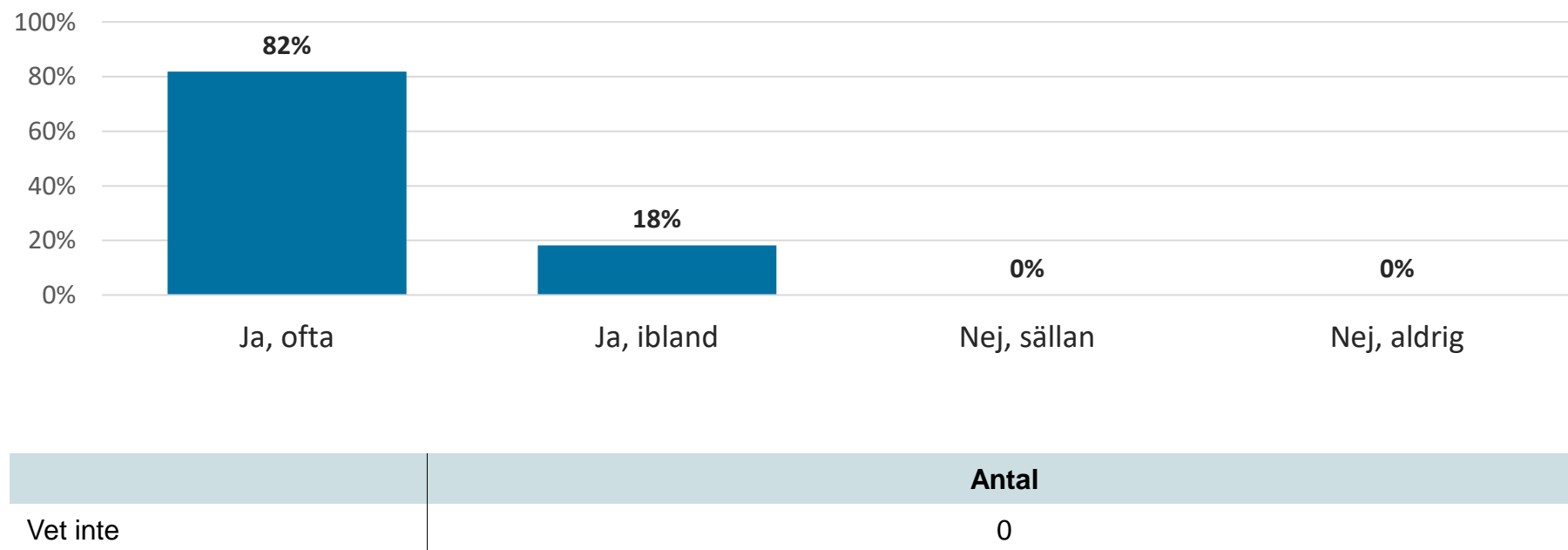


## Vet du vem du ska kontakta om det är något som är dåligt i familjehemmet? Resultat för 2023

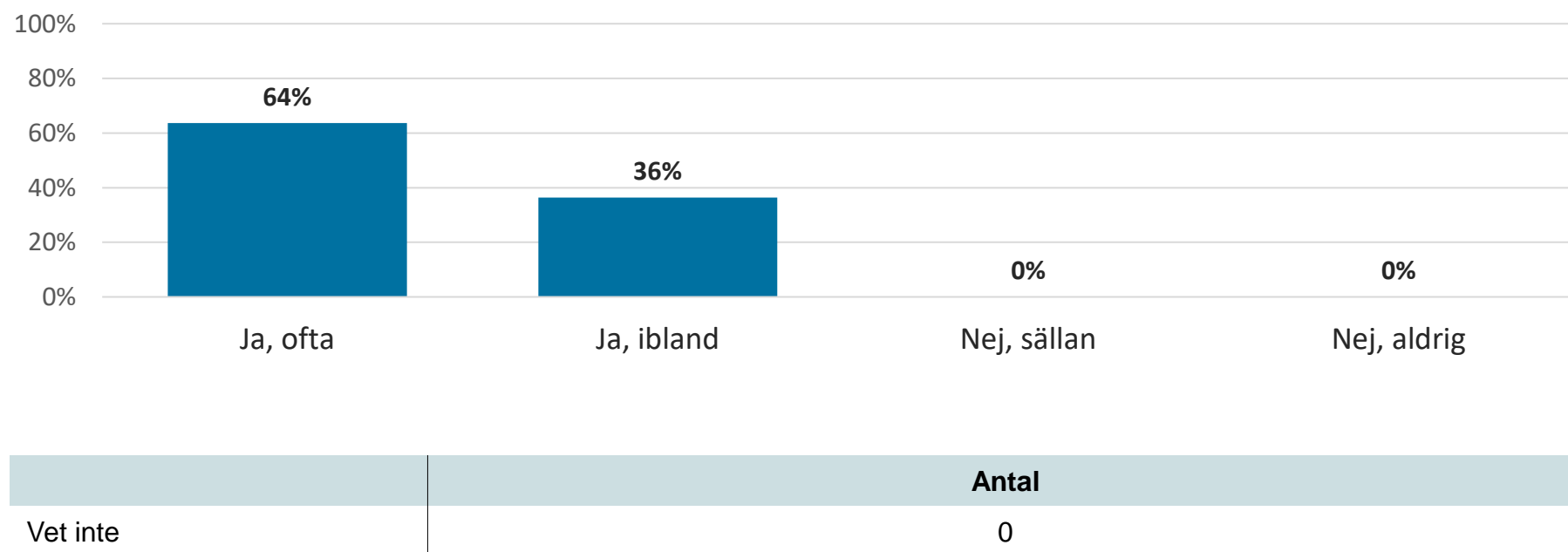


## Får du den hjälp du behöver i familjehemmet för att ha kontakt med personer som är viktiga för dig, till exempel familj och vänner?

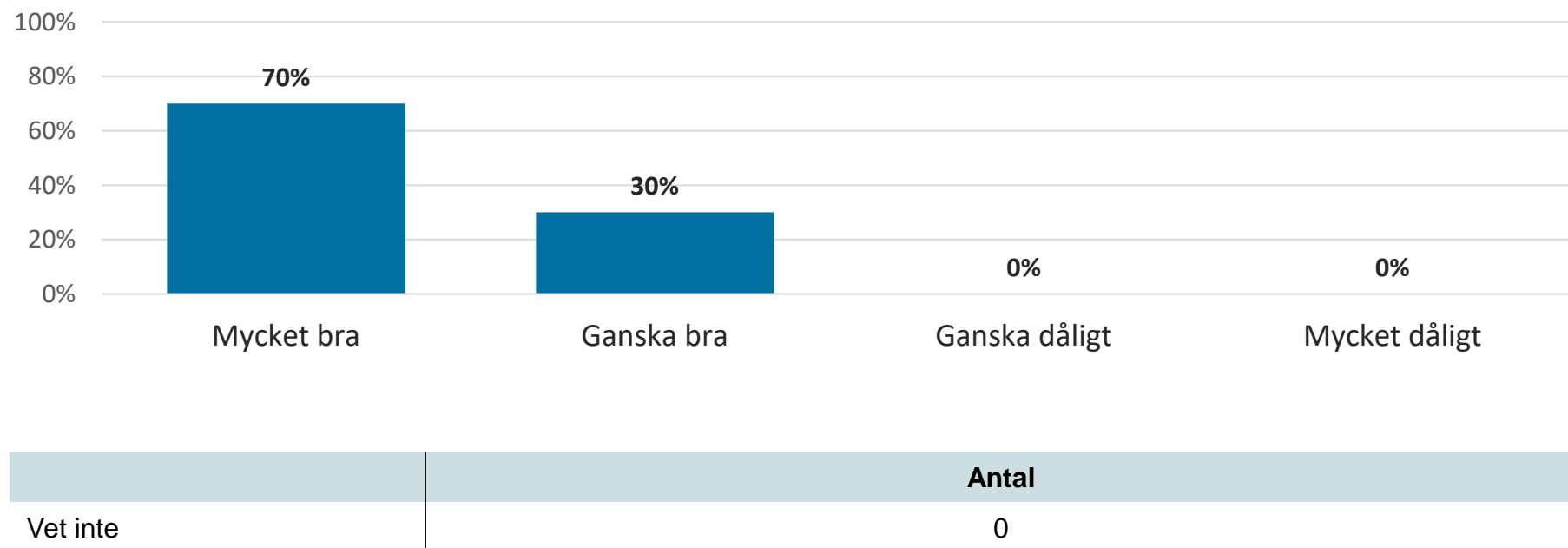
### Resultat för 2023



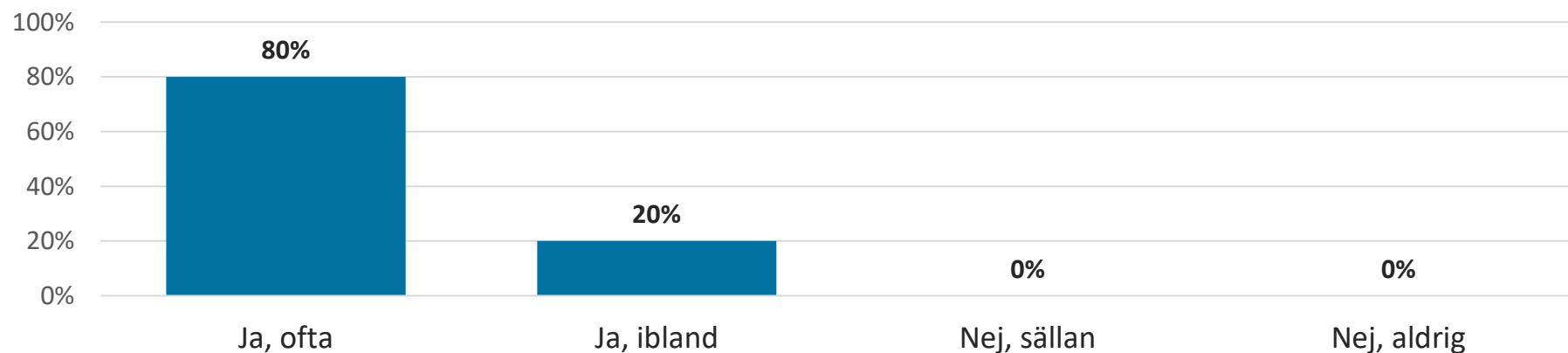
## Får du det stöd du behöver i familjehemmet för att må bra? Resultat för 2023



## Hur trivs du i familjehemmet? Resultat för 2023



## Får du det stöd du behöver i familjehemmet för att planera din framtid, till exempel utbildning och arbete? Resultat för 2023



	Antal
Vet inte	0
Inte aktuellt	0